

SRS-2 (2015) – Voorbeelduitwerking








Naam		Geboortedatum	27-07-1999
		Testdatum	05-08-2009
Door		Leeftijd	10
		Normtabel	Nederlandse jongens 4 tot 18 jaar

Dit is een voorbeeld-
uitwerking van diaweb.
<https://www.diaweb.nl>

Vraag	Antwoord	Vraag	Antwoord	Vraag	Antwoord	Vraag	Antwoord	Vraag	Antwoord	Vraag	Antwoord	Vraag	Antwoord	Vraag	Antwoord
1	1	9	2	17	3	25	1	33	2	41	1	49	3	57	2
2	2	10	1	18	3	26	4	34	2	42	1	50	2	58	3
3	3	11	3	19	3	27	2	35	1	43	4	51	4	59	2
4	2	12	4	20	2	28	2	36	2	44	2	52	3	60	1
5	3	13	3	21	3	29	1	37	1	45	2	53	2	61	1
6	2	14	3	22	1	30	1	38	3	46	1	54	1	62	1
7	2	15	3	23	3	31	1	39	1	47	2	55	4	63	2
8	3	16	2	24	2	32	3	40	2	48	3	56	1	64	1
														65	1

Profiel

In vergelijking met Nederlandse jongens 4 tot 18 jaar

	Ruwe	T-score	90% BI	Classificatie	T-scores met 90% betrouwbaarheidsinterval
Behandelschalen					
Sociaal bewustzijn	7	50		Normaal	
Sociale cognitie	11	59		Normaal	
Sociale communicatie	20	60		Normaal	
Sociale motivatie	8	54		Normaal	
Autistische preoccupaties	12	66		Milde tot matige tekortkomingen	
Totaal					
Totaalscore	58	60	56-64	Normaal	
DSM-5 schalen					
Sociale communicatie en interactie	46	58		Normaal	
Stereotiepe gedragingen en interesses	12	66		Milde tot matige tekortkomingen	